

BYRNE

Start

Fijo al borde



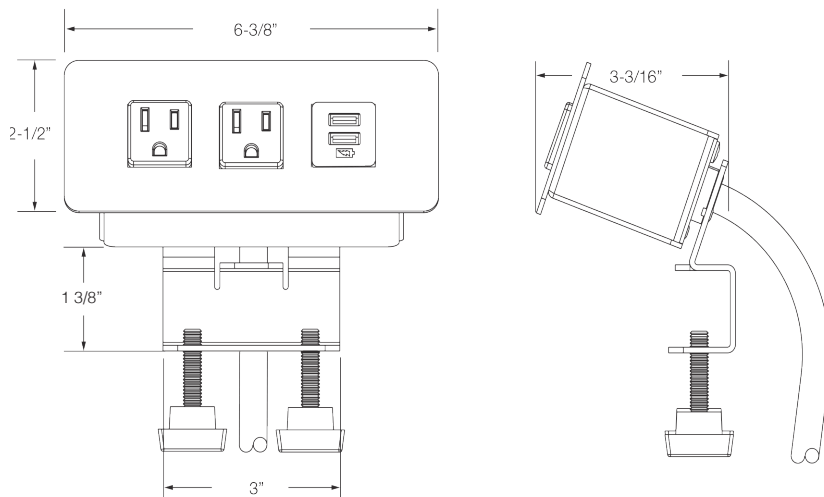
* Esta imagen representa un Start de 2 puertos en color negro con receptáculos negros.

GENERAL

Start, con un diseño minimalista, es una solución eléctrica fácil y segura que se adapta a cualquier espacio, llevando energía a donde sea necesario. Disponible de dos a cuatro puertos en distintas combinaciones de eléctricos y tecnologías.

ESPECIFICACIONES

* La imagen representa un Start de 3 Puertos.



DIMENSION PERFORACIÓN

	Largo	Ancho
2 Puertos	3 1/2"	2"
3 Puertos	5 1/2"	2"
4 Puertos	7 "	2"

ANCHO DE SUPERFICIE

MIN - MAX
1/2" - 1 3/8"

OPCIONES DE CONEXIÓN

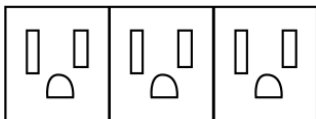
CERTIFICACIONES UL Y NOM
Accesorio con clavija
Interlink IQ 2.0

OPCIONES DE CONEXIÓN

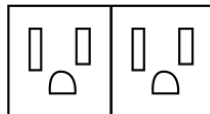
Cable de 72" con clavija de 3 Polos

CONFIGURACIONES

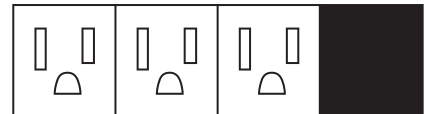
Start está disponible en 2,3 y 4 puertos con las siguientes opciones de configuración.



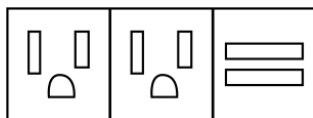
3 puertos: 3 eléctricos



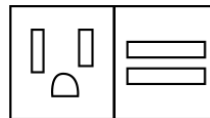
2 puertos: 2 eléctricos



4 puertos: 3 eléctricos, 1 abierto



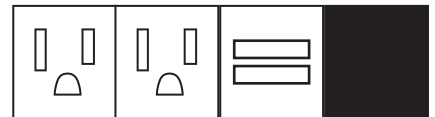
3 puertos: 2 eléctricos, 1 USB doble



2 puertos: 1 eléctrico, 1 USB doble



4 puertos: 2 eléctricos, 2 abiertos



4 puertos; 2 eléctricos, 1 USB, 1 abierto

ACABADOS

Estructura



Negro



Receptáculos



Negro