

# BYRNE

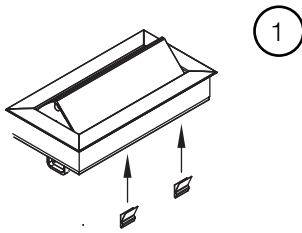
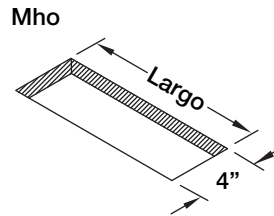
## PRECAUCIONES DE USO

- Para reducir el riesgo de choque eléctrico use este producto en interiores
- Este producto no debe ser usado en espacios húmedos
- No desconecte halando desde el cable; tome el enchufe para este propósito
- Este producto debe instalarse exclusivamente en superficies de mobiliario
- Usar los elementos de instalación incluidos en el empaque de este producto
- Siga con atención las instrucciones de cada uno de sus aparatos electrodomésticos, de ese modo garantiza que se prolongue su vida útil.
- Mantenga las Instalaciones en buen estado: no utilice NUNCA aparatos eléctricos con cables "pelados" o enchufes deteriorados con conductores a la vista.

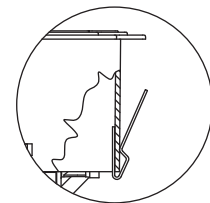
## Instructivo de Instalación de MHO

Instalar la conexión de datos como se describe en las instrucciones proporcionadas con los adaptadores de datos, BE01421

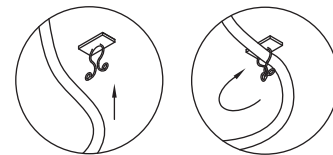
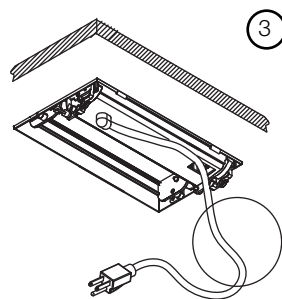
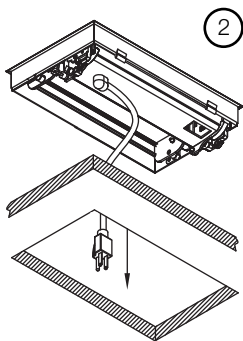
Mho		Largo
BE01820-M	4 Puertos	8"
BE01820-M	6 Puertos	11"



Agregue 2 clips, uno en cada extremo en la parte posterior de la base del accesorio.



**Nota:** Los clips de metal deberán ser usados solo en superficies duras como un medio de montaje opcional.



**Nota:** En una aplicación con conducto, el conducto debe ser compatible de acuerdo con el código local. Al manejar el conducto y el cableado que salen del accesorio, asegúrese de que tenga el espacio adecuado para permitir que la unidad se abra correctamente.

