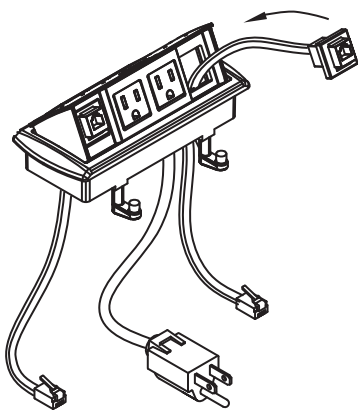


## Instrucciones de Instalación para Sandi

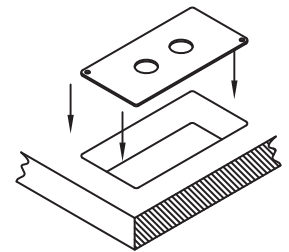
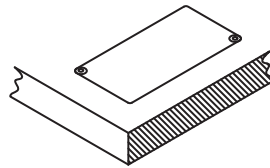
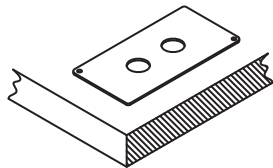
Instale los adaptadores de jacks descritos en las instrucciones de instalación para adaptadores.

1



2

Determine el lugar del Sandi. Perfore el orificio con ayuda de la plantilla que se encuentra en la caja.



3

Apriete correctamente los tornillos para fijar el accesorio a la superficie.

