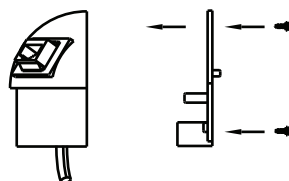

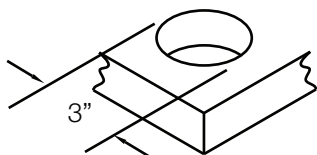



# BYRNE™

## Instrucciones de instalación para Domo

Instalar la conexión de datos como se describe en las instrucciones proporcionadas con los adaptadores de datos, BE01421



Volver a atornillar en su lugar



Juntar las dos mitades e insertar en el orificio de 3".  
Opcional: Para una mejor fijación, aplicar cinta doble cara entre las dos piezas

